



Betten Huber



2 x in Augsburg
www.bettenhuber.de

KISSEN

MADE IN GERMANY

Wer erholsam schlafen will, braucht ein gutes Kopfkissen: kuschelig und stützend zugleich. Hülle aus 100 % Mako-Baumwolle, gefüllt mit neuen weißen Halbdaunen (15 % Daunen, 85 % Federn). Klasse I

80/80 cm statt € 69.⁹⁵ € **54.⁹⁵**

SYMPATHICA SCHAUM-MATRATZE IMPRESSION

MADE IN GERMANY

Hochwertige Systemmatratze in Komfortqualität. Durch punktelastische Verarbeitung und stützende Liegezonen wird eine optimale Lagerung und Regeneration erreicht. 3 Härtegrade ermöglichen eine Abstimmung auf die bevorzugte Festigkeit. Die besondere Schnitttechnik sorgt für ein optimales Einsinken in der Seitenlage. Der Jersey-Bezug ist leicht abnehmbar und bei 60°C waschbar. In Kombination mit dem abgestimmten Rahmen Vision wird die optimale Wirkung erzielt.

90 und 100/200 cm

statt ab € 599.⁰⁰ € **499.00**

140/200 cm

statt ab € 949.⁰⁰ € **779.00**

DAUNENBETT 5 x 6

MADE IN GERMANY

Hochwertiges Daunenbett. Edler Daunenbatist, gefüllt mit neuen weißen Daunen (90 % Daunen, 10 % Federn). Angenehm kuschelig.

135/200 cm statt € 299.⁹⁵ € **249.⁹⁵**

155/220 cm statt € 399.⁹⁵ € **329.⁹⁵**

200/200 cm statt € 449.⁹⁵ € **379.⁹⁵**

WARMES KAMELHAAR-STEPPBETT

MADE IN GERMANY

Mit einer Kamelhaardecke sind Sie immer angenehm zugedeckt, ohne zu schwitzen. Der ideale Temperatenausgleich und der hervorragende Feuchtigkeitstransport sorgen für ein gesundes, trockenes Schlafklima. Füllung aus 100 % edlem, leichtem Kamelhaar. Bezug aus Feinbatist. Wärmebedarf 3

135/200 cm

statt € 229.⁹⁵ € **179.⁹⁵**

155/220 cm

statt € 309.⁹⁵ € **239.⁹⁵**

FASER-STEPPBETT KOMBI

MADE IN GERMANY

Als Kombibett mit zwei auseinanderknöpfbaren Decken. Die leichtere und die wärmere Decke können auch einzeln verwendet werden. Waschbar bei 60°C.

135/200 cm statt € 129.⁹⁵ € **99.⁹⁵**

155/220 cm statt € 159.⁹⁵ € **129.⁹⁵**

**Kostenlose
Lieferung und
Entsorgung Ihrer
Altmaträtze**

Beim Kauf einer neuen
Matratze im Zeitraum
vom 12.1.2026
bis 21.2.2026

Betten Huber

DIE KOMPETENZ
IN SACHEN BETT

2x in Augsburg
www.bettenhuber.de

Am Leonhardsberg:
Kobelweg:

Am Leonhardsberg, ☎ (08 21) 3 39 38
Kobelweg, Ecke Max-von-Laue-Straße, ☎ (08 21) 2 40 14 41

Mo. bis Fr. 9.30 Uhr – 18.00 Uhr, Sa. 9.30 Uhr – 14.30 Uhr
Mo. bis Fr. 10.00 Uhr – 18.00 Uhr, Sa. 10.00 Uhr – 14.00 Uhr



am Haus

MADE IN GERMANY

Für jeden Wärmetyp die perfekte Zudecke

Je wärmer Ihr Bett ist, umso niedriger kann theoretisch Ihre Raumtemperatur sein. So können Sie, indem Sie Ihr Bett eine Wärme-klasse höher wählen, problemlos Ihre Raumtemperatur um 1–3 Grad senken, je nach Wärmeempfinden und Wärmebedarf. Durch zusätzliche Verwendung von wärmerer Bettwäsche, entsprechend wärmenden Unterbetten und Biber- oder Flanellbetttüchern können Sie zusätzliche Wärme gewinnen und so größtmögliche Einsparungen generieren. Dies macht sich auch bei Ihnen auf der Heizkostenabrechnung bemerkbar – Sie müssen dort dann deutlich weniger Federn lassen.



Wärmebedarf 1 (WB1)

Zudecken für den Schlaftyp mit Wärmebedarf 1 zeichnen sich durch eine besondere Leichtigkeit und natürlich kühlende Wirkung aus. Sie eignen sich ideal als Sommerbett oder für besonders hitzeempfindliche Menschen. Im dormabell WBA-Programm beginnt das Spektrum für den Wärmebedarf 1 bei feinfädigem Baumwollbatist mit sommergerechter Spezialsteppung und hervorragend feuchtigkeitsregulierender Feinleinen/Bio-Baumwollfüllung.

Wärmebedarf 2 (WB2)

Für Schlaftypen mit durchschnittlichem Wärmebedarf 2 eignen sich angenehm leichte, aber trotzdem kuschelige Zudecken. Bei dormabell stehen gleich drei Varianten zur Auswahl: Ein herrlich leichtes Klimafaser-Steppbett mit Modal/Funktionsfaser-Bezug, ein traumhaft anschmiegsames Kamelhaar-Leichtbett, gefüllt mit 100% Kamelhaar für besten Feuchtigkeitshaushalt und ein superleichtes Daunenbett, gefüllt mit großflockigen Gänsedaunen, kombiniert mit Hightech-Fasergewebe für einen optimalen Luftaustausch.

Wärmebedarf 3 (WB3)

Für den Wärmebedarf 3 eignen sich ausgleichende Zudecken mit angenehm leichter Wärmeleistung, die bei Kälteempfindlichkeit ein ideales Sommerbett und bei hitzeempfindlichen Menschen perfekt geeignet für den Winter sind. Auch für diesen Schlaftyp stehen bei dormabell drei Varianten zur Verfügung: anschmiegsames Kamelhaar-Duo-Steppbett, traumhaft leichtes Daunenbett und herrlich leichtes Klimafaser-Steppbett. Alle drei Decken mit intelligenter körpergerechter Steppung: Außensteg bzw. Randzonenbildung, leichte Kuschelzone und warme Fußzone.

Wärmebedarf 4 (WB4)

Kälteempfindliche Schlaftypen mit dem Wärmebedarf 4 benötigen kuschelige Zudecken, die besonders wärmend und trotzdem angenehm leicht sind. Für diesen Wärmebedarf kann bei dormabell zwischen einem wunderbar wärmenden Klimafaser-Duo-Steppbett oder einem traumhaft warmen Daunen-Steppbett gewählt werden. Beide Zudecken verfügen über intelligent ausgeklügelte Steppungen für unvergleichliche Anschmiegsamkeit bei perfekter Wärme-haltung mit besten klimatisierenden Eigenschaften.

Wärmebedarf 5 (WB5)

Besonders kälteempfindliche Menschen mit Wärmebedarf 5 sollten sich für eine Zudecke mit höchster Wärmehaltung entscheiden. dormabell bietet für diesen Schlaftyp eines der wärmsten Naturbetten für höchsten Schlafkomfort: das traumhaft kuschelige Daunen-Steppbett aus feinstem Makobatist, gefüllt mit besonders großflockigen Gänsedaunen und warmer Kuschelzone im Brustbereich sowie großer Wärme- fläche im Fußbereich.



Kassettendecke 6 x 8

Hochwertiges Daunenbett mit 100% Daunenfüllung Klasse I, 600 Gramm Füllgewicht. Bezug aus 100% Baumwolle mit soft finish. Wärmebedarf 3

135/200 cm

€ 400.00

155/220 cm

€ 519.00



Birgit Huber

»Kuschlig leicht
und doch warm«



4-Kammern-Bett

Bezug feinste Mako-Baumwolle, supersoft Ausführung. Gefüllt mit 800!!! Gramm weißer deutscher Daune (90% Daunen, 10% Federn). Wärmebedarf 4

135/200 cm

statt € 427.00

€ 349.95

155/220 cm

statt € 501.00

€ 419.95

4-Kammern-Bett Winter

Für Kaltschläfer mit hohem Wärmebedürfnis. Bezug feinste Mako-Baumwolle, supersoft Ausführung. Gefüllt mit 1000!!! Gramm weißer deutscher Daune (90% Daunen, 10% Federn). Wärmebedarf 5

135/200 cm

statt € 525.00

€ 449.95

155/220 cm

statt € 594.00

€ 519.95



Betten Huber

DIE KOMPETENZ
IN SACHEN BETT

2x in Augsburg
www.bettenhuber.de

Am Leonhardsberg, ☎ (08 21) 3 39 38
Kobelweg, Ecke Max-von-Laue-Straße, ☎ (08 21) 2 40 14 41

MADE IN GERMANY

Daunendecke Wärmebedarf 3

Bezug aus feiner Baumwolle, gefüllt mit großflockiger Gänsedaune Klasse I mit besten Isolations-eigenschaften. Ein leichtes Daunebett mit toller Wärmehaltung.

135/200 cm	statt € 600. ⁰⁰	€ 549.⁰⁰
155/220 cm	statt € 722. ⁰⁰	€ 659.⁰⁰



Atmungsaktiv

dormabell Klimafaser Edition WB4

Das Leichtgewicht unter den warmen Zudecken. Mit sensationellem Füllmaterial: Extrem leichte und luftige Faser, temperatur- und feuchtigkeitsausgleichend. Sie erreicht eine optimale Wärmewirkung. Waschbar bis 60°

135/200 cm	€ 399.⁹⁵
155/220 cm	€ 549.⁹⁵

MADE IN
GERMANY



4-Kammern-Bett

Mit diesem Bett kann die Temperatur im Schlafzimmer auch unter 0° fallen !!! 1100 Gramm Gänsedaune in Top Qualität Klasse I sorgen für eine absolut überzeugende Wärmehaltung. Superwarm. Wärmebedarf 6

135/200 cm	statt € 894. ⁰⁰	€ 750.⁰⁰
155/220 cm	statt € 993. ⁰⁰	€ 850.⁰⁰



Atmungsaktiv

dormabell Klimafaser Edition WB3

So unglaublich leicht und kuschelig, dass sie kaum spürbar ist. Mit ihrer körpergerechten Stepp-Konstruktion ist sie knöpfbare und kann mit einer anderen Zudecke kombiniert werden. So variabel und individuell anpassbar, dass man zu jeder Jahreszeit herrlich schlafen kann. Waschbar bis 60°C.

135/200 cm	€ 349.⁹⁵
155/220 cm	€ 479.⁹⁵

MADE IN
GERMANY

Daunenbett 10 x 14

Unser leichtestes Bett. Gefüllt mit 180 g großflockigster osteuropäischer Gänsedaune Klasse I, mind. 90 % Daune. Bezug aus Mako-Baumwoll-Batist. Waschbar in der Haushalts-Waschmaschine. Absolute Top-Qualität. Wärmebedarf 1

135/200 cm	€ 379.⁰⁰
155/220 cm	€ 479.⁰⁰



MADE IN
GERMANY



Elisabeth Fries

„Superkuschlig und in der Haushaltswaschmaschine, ab 6 kg, waschbar.“

6-Kammern-Bett

Für Leichtschwitzer. Gefüllt mit lediglich 400g weißer Gänsedaune. Hülle aus allerfeinstem Daunenbatist (100 % MakoBaumwolle). Wärmebedarf 3

135/200 cm	statt € 689. ⁰⁰	€ 599.⁰⁰
155/220 cm	statt € 849. ⁰⁰	€ 739.⁰⁰



Atmungsaktiv

dormabell Klimafaser Edition WB2

Das Leichtgewicht unter den Zudecken. Mit sensationellem Füllmaterial: Extrem leichte und luftige Faser. Temperatur- und feuchtigkeitsausgleichend. Selbst bei geringstem Füllgewicht erreicht sie eine optimale Wärmewirkung. Waschbar bis 60°C.

135/200 cm	€ 249.⁹⁵
155/220 cm	€ 349.⁹⁵

MADE IN
GERMANY



Extreme Leichtigkeit und hervorragende Wärmeleitung

Waschbar, schnell trocknend. Ideal für Allergiker

Optimaler Feuchtigkeits- und Temperatureausgleich

Betten Huber

2x in Augsburg
www.bettenhuber.de

Am Leonhardsberg, ☎ (08 21) 3 39 38
Kobelweg, Ecke Max-von-Laue-Straße, ☎ (08 21) 2 40 14 41

DIE KOMPETENZ
IN SACHEN BETT

MADE IN GERMANY

Daunen Edition WB5

Diese hochwertige warme Daunendecke ist gefüllt mit besonders großflockigen weißen Gänsedaunen für optimale Wärmespeicherung und Feuchtigkeitsregulierung. Ein besonderes Kammersystem macht sie herrlich anschmiegsam. Intelligente Komfortzonen sorgen für Ihr körpergerechtes Schlafklima. Ein extra warmes Nest für alle, denen es leicht zu kühl wird. Gerade, wenn der Frischluftbedarf das Fenster auch in der kalten Jahreszeit offenhält, macht die Decke ihrem Namen „Daunen Edition“ alle Ehre. Aus Freilandhaltung.

135/200 cm statt € 1190.⁰⁰ € **1080.⁰⁰**
155/220 cm statt € 1330.⁰⁰ € **1200.⁰⁰**



Intelligente Komfortzonen für ein körpergerechtes Schlafklima

Im Schulterbereich herrlich anschmiegsam

Im Fußbereich besonders warm

Einzigartige, konisch zulaufende Stege und ausgeklügeltes Kammersystem

Allerbeste Daune

dormabell Cashmere CL

Auch beim Schlafen muss es einfach mehr sein: Mehr Glamour, mehr Eleganz, mehr Stil. Der sanft schimmernde edle Bezug verleiht der Decke das gewisse Etwas und durch die feinste weiße Cashmere-Füllung fühlt sie sich zudem wunderbar weich an. Wärmebedarf 4

135/200 cm € **699.⁹⁵**
155/220 cm € **999.⁹⁵**

Etwas weniger Füllung im Brustbereich sorgt für ein herrlich leichtes Kuschelgefühl



MADE IN GERMANY

Besonders temperatur- und feuchtigkeitsausgleichend. Kein Schwitzen mehr

MADE IN GERMANY

Anschmiegsam

dormabell Kamelhaar Edition WB3

Sie bietet optimalen Wohlfühl-Komfort und schenkt erholsamen Schlaf. Die feine Kamelhaarfüllung mit ihrer temperaturregulierenden und wärmeregulierenden Wirkung und die einzigartige Steppform bieten überlegene, unschlagbare Vorteile: Im oberen Brustbereich sorgt leichtere Füllung für mehr Anschmiegsamkeit. Im Fußbereich garantiert die stärkere Füllung mehr Wärme. Die Stegsteppung passt sich absolut perfekt an, Zugluft kann nicht eindringen.

135/200 cm € **469.⁹⁵**
155/220 cm € **599.⁹⁵**



MADE IN GERMANY

Eiderdaunen-Decke in Körperform verarbeitet

Das Ultra-Leichtgewicht unter den Zudecken. Mit sensationellem Füllmaterial. Selbst bei geringstem Füllgewicht erreicht sie eine wohlig warme Wärmewirkung. Wärmebedarf 3–4

135/200 cm statt € 4990.⁰⁰ € **3500.⁰⁰**
155/220 cm statt € 5990.⁰⁰ € **4200.⁰⁰**



Claudia Hennig

»Besonders für Wärmebedürftige auch im Winter geeignet.«

Daunen Edition WB4

Die „kleine“ Schwester unseres Edition WB 5. Gefüllt mit besonders großflockigen weißen Gänsedaunen für optimale Wärmespeicherung und Feuchtigkeitsregulierung. Das besondere Kammersystem macht sie herrlich anschmiegsam. Intelligente Komfortzonen sorgen für Ihr körpergerechtes Schlafklima. Ein warmes Nest für alle, die es gern warm haben. Gerade wenn der Frischluftbedarf das Fenster auch in der kalten Jahreszeit offenhält, macht die Decke ihrem Namen „Daunen Edition“ alle Ehre. Aus Freilandhaltung.

135/200 cm statt € 930.⁰⁰ € **820.⁰⁰**
155/220 cm statt € 1080.⁰⁰ € **950.⁰⁰**

dormabell Daunen Edition WB2

Endlich kein Schwitzen durch die neue patentierte Entwicklung. Luftig-leicht, wohltuendes Klima auch in heißen Nächten. Das Sommerbett der Superlative bei dormabell. Gefüllt mit weißen Gänsedaunen (100% Daunen).

135/200 cm € **299.⁹⁵**
155/220 cm € **429.⁹⁵**

MADE IN GERMANY



Sabrina Staffa

»Super leicht und trotzdem schön warm, einfach sensationell.«

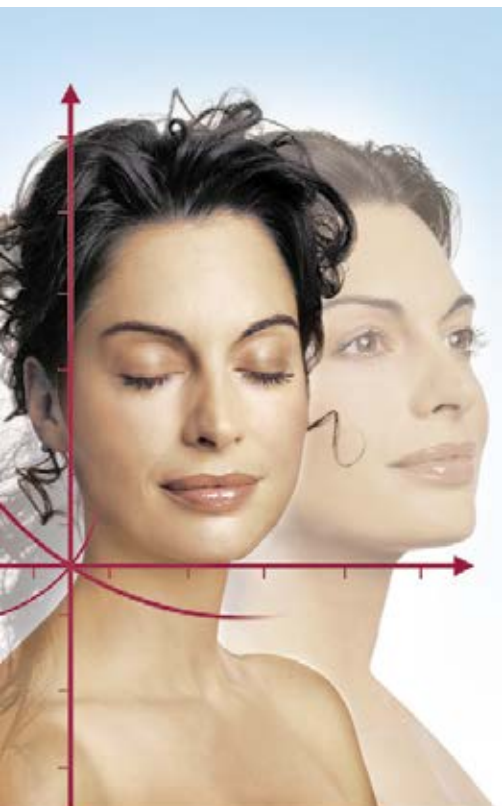
Betten Huber

DIE KOMPETENZ
IN SACHEN BETT

2x in Augsburg
www.bettenhuber.de

Am Leonhardsberg, ☎ (08 21) 3 39 38
Kobelweg, Ecke Max-von-Laue-Straße, ☎ (08 21) 2 40 14 41

MADE IN GERMANY



Es geht um Ihren Kopf

Mit der einzigartigen dormabell Nackenstützkissen-BedarfsAnalyse ermitteln wir Ihr optimales Kissen

Es geht um Ihren Kopf

Mit der einzigartigen dormabell Nackenstützkissen-Bedarfs-Analyse ermitteln wir Ihr optimales Kissen.

Nacken-, Schulterschmerzen und Verspannungen gehören zu den großen Volkskrankheiten. Anatomisch richtiges Liegen beugt solchen Beschwerden vor. Das richtige Kopfkissen ist dabei besonders wichtig. Als optimale Unterstützung empfiehlt sich deshalb das dormabell Nackenstützkissen Cervical.



Entlastet: Das dormabell Nackenstützkissen Cervical bringt Ihre Halswirbelsäule in die optimal entspannte Lage und garantiert eine bessere Blutzirkulation. Zudem unterstützt das Lamellenprofil die Streckung Ihrer Wirbelsäule, entlastet Ihre Bandscheiben und beugt so gezielt Verspannungen vor.



Klimatisiert: Die hochwertige Profilplatte mit ihrer wellenartigen Struktur fördert die Luftzirkulation und verhindert einen Wärme- und Feuchtigkeitsstau. So schafft es ein angenehmes Schlafklima, in dem sich Ihr Kopf- und Nackenbereich immer optimal erholen können.

ab
139.⁹⁵



Kopfkissen

dormabell Active Air

Luftig, leicht, frisch: Durch das innovative, seitliche Belüftungs-Gewebe kann die Luft aktiv zirkulieren und Feuchtigkeit wird abgeleitet. Auch die weiße Kissenhülle (aus Polyester und Micro-Gewebe) gleicht die Temperatur angenehm aus.

Gefüllt ist das dormabell Active Air – Faser mit Spezial-Hohlfaser – leicht und antibakteriell. Und weil jeder Kopf anders ist, lässt sich die Kissenhöhe variieren: Einfach Innenlagen herausnehmen und die Höhe individuell anpassen.

40/80 cm

€ **129.95**

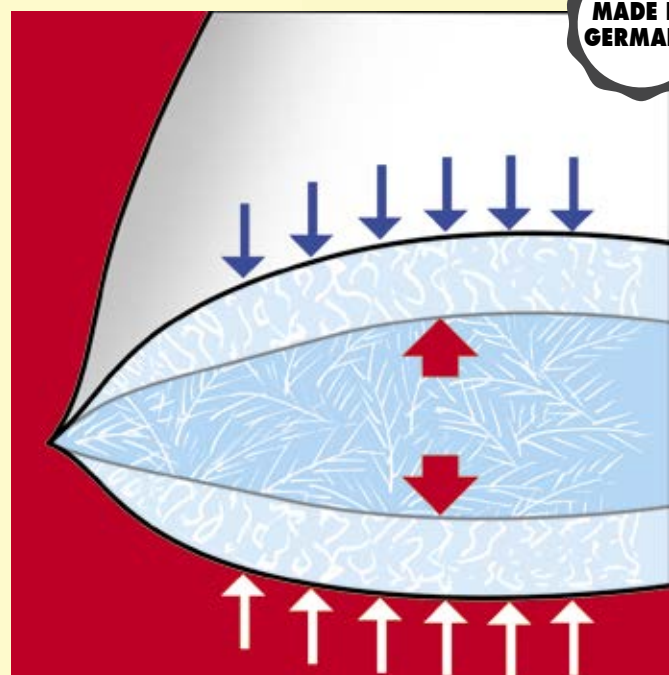
3-KAMMER-KOPFKISSEN

Das 3-Kammer-System mit einem Kern aus Feder (100 % Federn) und einer oberen und unteren Daunenschicht (90 % Daunen, 10 % Federn) bietet Unterstützung für Kopf und Nacken und hohen Wohlfühl-Komfort in einem.

80/80 cm

statt € 129.⁹⁵

€ **99.⁹⁵**



3-Kammer-System

Die außen liegenden weichen Daunenschichten bieten eine angenehm sanfte Auflage. Die festen Federn stabilisieren die nächtliche Kopfposition und sorgen für optimale Regeneration.



KISSEN

Wer erholsam schlafen will, braucht ein gutes Kopfkissen: kuschelig und stützend zugleich. Hülle aus 100 % Baumwolle. Gefüllt mit 1000 Gramm neuen weißen Gänsehalbdaunen (85 % Federn, 15 % Daunen) Klasse I.

80/80 cm

statt € 89.⁰⁰

€ **59.⁹⁹**

„DICKES“ KOPFKISSEN

Gefüllt mit 1100 Gramm neuen hochwertigen weißen Gänsehalbdaunen (15 % Daunen, 85 % Federn). Optimal für Schläfer, die gern hoch schlafen oder die ihr Kissen durchknautschen

80/80 cm

statt € 91.⁹⁵

€ **82.⁵⁰**

KUSCHELIGES KOPFKISSEN

Hülle aus 100 % Mako-Baumwolle, Füllung aus neuen weißen Gänsedreivierteldauen (30 % Daunen, 70 % Federn).

80/80 cm

statt € 132.⁰⁰

€ **99.⁹⁵**

GROSSES DAUNENKOPFKISSEN

Hülle aus 100 % Mako-Baumwolle, Füllung aus neuen weißen Daunen (90 % Daunen, 10 % Federn).

80/80 cm

statt € 215.⁰⁰

€ **169.⁹⁵**

Betten Huber

2x in Augsburg
www.bettenhuber.de

Am Leonhardsberg, ☎ (08 21) 3 39 38
Kobelweg, Ecke Max-von-Laue-Straße, ☎ (08 21) 2 40 14 41

DIE KOMPETENZ
IN SACHEN BETT

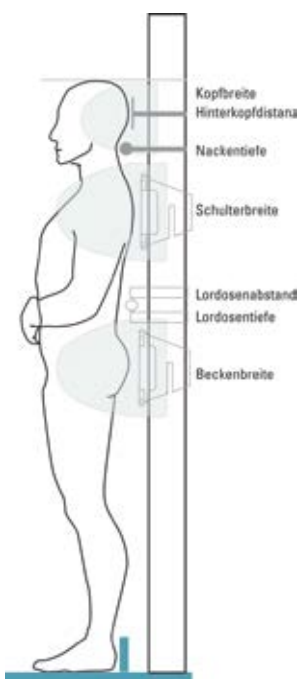
MADE IN GERMANY

Ergonomie und Komfort in Perfektion: Bettsystem dormabell Innova



Das Maß ist der Mensch

Wenn alle Menschen gleich wären, könnten wir allen das gleiche Bett empfehlen. Da es aber unterschiedliche Typen gibt, die in Größe, Gewicht, Figur und Schlaflage variieren, ermitteln wir als Schlafexperten diese individuellen Unterschiede.



Das dormabell Mess-System

Wichtig für ein perfektes Bett ist, dass die Wirbelsäule immer ihre natürliche Haltung einnimmt – in Rücken- wie in Seitenlage. Hierbei spielen sowohl Größe und Gewicht als auch die Form des Körpers und der Wirbelsäule eine erhebliche Rolle.



Auf Knopfdruck immer optimal: für Rücken- oder Seitenlage, Entlastung

Innova Unterfederung mit motorischer Verstellung

Die vielfältigen Verstellmöglichkeiten der Motor-Unterfederungen bieten entscheidende Vorteile für die perfekte Erholung im Bett.

Komfort- und Leistungsmerkmale:

Alle motorischen Verstellungen erfolgen stufenlos sanft, der angenehme Entlastungs- und Entspannungseffekt ist deutlich spürbar.



Alle dormabell Innova-Matratzen sind auch in Sondergrößen erhältlich!



dormabell Innova Matratzen – bequem und ergonomisch richtig

dormabell INNOVA AIR S 16

Höchster Liegekomfort durch AirCon Cell®-Schaum, der mit Anteilen nachwachsender Rohstoffe hergestellt wird. Die besondere Hightech-Einlage lässt die Luft ungehindert durch die Matratze zirkulieren. Im Vergleich zu bisher üblichen Belüftungstechniken gewährleistet die Einlage auch unter dem Gewicht des Schlafers ständigen Luftaustausch und ein behagliches Schlafklima.



Preisbeispiel:
Bezug Silver Clean,
90 oder 100/200 cm,
medium
€ 999.00

dormabell INNOVA AIR S 18

Im Vergleich zu der dormabell Innova Air S 16 bietet diese Matratze noch mehr Komfort. Ideal für Menschen, die sich einen Liegekomfort der Extraklasse wünschen – mit dem Anspruch an ergonomische und klimatische Eigenschaften. Besonders für Schläfer, die eine anschmiegsame Matratzenoberfläche bevorzugen. In der Ausführung extrafest auch für Gewichtsklassen bis ca. 140 kg zu empfehlen.



Preisbeispiel:
Bezug Silver-Clean,
90 oder 100/200 cm,
medium
€ 1199.00



dormabell INNOVA N

Nicht verstellbar.

90/100 x 200 cm **€ 649.00**

In Sondergrößen erhältlich.



Auf Knopfdruck immer optimal: für Rücken- oder Seitenlage, Entlastung

Was sich ergänzt, funktioniert besser

Fersenbereich

Der höchste Flächendruck des gesamten Körpers entsteht an den Fersen. Deshalb braucht die Matratze an dieser Stelle eine hohe Punkt-elastizität und eine softige Oberflächenstruktur, um Druckstellen zu vermeiden.

Beinbereich

Hier ist eher eine gewisse Grundfestigkeit wichtig, da die Beine, im Gegensatz zum Oberkörper, in ihrer Lage weniger fixiert sind.

Beckenbereich

Das Becken muss tiefer einsinken, wodurch die Lendenwirbelsäule die nötige Unterstützung erhält.

Lendenwirbel

Hier hat die Matratze die größte Stützkraft – so wird die Lendenwirbelsäule optimal gelagert.

Schulter (Seitenlage)

Diese Zone muss ein tieferes Einsinken ermöglichen und druckentlastend wirken.

Schulter (Rückenlage)

Im mittleren Bereich ist die Matratze fester, Schulter und Rücken müssen formgerecht getragen werden und sollen nicht zu tief einsinken.

Kopf

Die Matratze hat hier, in Ergänzung des Nackenstützkissens, eine weiche Oberfläche.

Betten Huber

2x in Augsburg
www.bettenhuber.de

Am Leonhardsberg, ☎ (08 21) 3 39 38
Kobelweg, Ecke Max-von-Laue-Straße, ☎ (08 21) 2 40 14 41

DIE KOMPETENZ
IN SACHEN BETT

MADE IN GERMANY

Betten für heute, morgen und übermorgen!

Unsichtbar in ihr Bett zuhause integriert. Höhenverstellbare Möbel am Arbeitsplatz oder elektrisch verstellbare Sitze im Auto sind längst selbstverständlich – gönnen Sie sich diesen Komfort auch in Ihrem Schlafzimmer!

Mit der variablen Betthöhe genießen Sie eine individuelle Ein- und Ausstiegsposition auf dem für Sie richtigen Niveau. Mithilfe der leicht zu bedienenden und gut ablesbaren Funk-Fernbedienung oder dem Kabelhandschalter liftet Sie die motorische Höhenverstellung um bis zu 38 cm in die Höhe und verhilft Ihnen zu mühelosem Aufstehen.

Auch bei Arbeiten rund ums Bett unterstützt Sie die Höhenverstellung optimal. Ob Betten beziehen oder Wäsche zusammenlegen: In Kombination mit der motorischen Liegefläche

erreichen Sie ein Maximum an Bequemlichkeit und Komfort – für einen positiven und leichten Start in den Tag!

Betten mit Anspruch – so individuell wie Sie!

Ganz nach Ihren Wünschen kann sich Ihr neues Polsterbett von KIRCHNER® in Ihre bestehende Raumgestaltung dezent integrieren oder als extravaganter Mittelpunkt im Schlafzimmer hervorheben.

Durch die funktionellen Ausstattungsmöglichkeiten unserer Polsterbetten sind Sie jederzeit in der Lage, sich verändernden Lebensbedingungen anzupassen ohne dabei Ihre heutigen und zukünftigen ästhetischen Vorstellungen einschränken zu müssen.



Massivholz Eiche mit 45°-Schrägen am Kopfteil. Verschiebbarer Nachttisch inkl. Beleuchtungskonzept.

Ausstattung/Varianten

- stufenlose Höhenverstellung des Bettrahmens, das Kopfteil ist feststehend
- als Duo- oder Einzelbett erhältlich/ Rollen oder Standfüße möglich
- verschiebbarer Nachttisch MODUS, Schubladen Front Color umbragrau
- LED-Nachttischleuchte und Unterbettbeleuchtung
- Buche natur massiv, geölt oder andere Holzarten
- kombinierbar mit fast allen Matratzen aus unserem Sortiment



Betten können auch getrennt oder in verschiedenen Zimmern platziert werden. 3-fach LED-Leuchte, 2-fach USB-Buchse und Medienstation – alles griffbereit und perfekt beleuchtet.

Das Someo – Innovativ. Modular. Persönlich



Someo – die elegante Art

Someo folgt keinem modischen Trend. Das Bett zeigt vielmehr eine klare zeitlose Designsprache und wirkt damit immer aktuell. Durch die innovative, modulare Konstruktion werden Maße, Kopfteil sowie die Stoffbespannung zu Gestaltungselementen. Machen Sie Someo zu Ihrem Bett und verpassen Sie Ihrem Bett eine persönliche Handschrift!

Längen:
190, 200, 210, 220 cm

Breiten:
80, 90, 100, 120, 140, 160, 180, 200 cm

Kopfteil Höhen:
ca. 79, 99, 119, 139 cm

Someo wird immer individuell gefertigt.

Preisbeispiel: 180/200 cm

ab € 2099.00



Betten Huber

2x in Augsburg
www.bettenhuber.de

Am Leonhardsberg, ☎ (08 21) 3 39 38
Kobelweg, Ecke Max-von-Laue-Straße, ☎ (08 21) 2 40 14 41

DIE KOMPETENZ
IN SACHEN BETT

MADE IN GERMANY

Sympathica Schaum-Matratze

Impression

Hochwertige Systemmatratze in Komfortqualität. Durch punktelastische Verarbeitung und stützende Liegezone wird eine optimale Lagerung und Regeneration erreicht. 3 Härtegrade ermöglichen eine Abstimmung auf die bevorzugte Festigkeit. Die besondere Schnitttechnik sorgt für ein optimales Einsinken in der Seitenlage. Der Jersey-Bezug ist leicht abnehmbar und bei 60°C waschbar. In Kombination mit dem abgestimmten Rahmen Vision wird die optimale Wirkung erzielt.

90 und 100/200 cm
statt ab € 599.⁰⁰
ab € **499.⁰⁰**

140/200 cm
statt ab € 949.⁰⁰
ab € **779.⁰⁰**

**HERRLICH SCHLAFEN,
KRÄFTIG SPAREN.**

Kaltschaummatratze

Saturn

Genießen Sie dauerhafte Stützkraft und besten Liegekomfort. Offene Poren im hochwertigen 18 cm hohen 7-Zonen-Schaumkern mit aufwändigen Oberflächen-einschnitten gewährleisten eine hohe Luft- und Feuchtigkeitssirkulation. Die spürbare Lendenwirbelsäulen- und Schulterkomfortzone bietet eine perfektionierte Körperanpassung. Für das optimale Schlafklima sorgt zudem der Jersey-Bezug mit rundumlaufendem Klimaband.

90 und 100/200 cm
statt € 949.⁰⁰
€ **799.⁰⁰**

140/200 cm
statt € 1299.⁰⁰
€ **999.⁰⁰**




Sympathica Rahmen

Vision N

Er bietet ein sehr gutes Preis-Leistungs-Verhältnis und viele Vorzüge. Die innovativ geschwungenen Federholzleisten in der Schulterzone ermöglichen ein tiefes Eintauchen in der Seitenlage und damit eine besonders komfortable Lagerung der Schulter. Die Mittelzone, im Lordose- und Beckenbereich, ist auf die Wirbelsäulenform und Wunschfestigkeit einzustellen.

90 und 100/200 cm
statt € 349.⁰⁰
€ **299.⁰⁰**

140/200 cm
statt € 599.⁰⁰
€ **449.⁰⁰**



Motorrahmen

Vision M2 Kabel

Er verbindet Nutzen und Komfort in hervorragender Qualität. Neben der individuell anpassbaren Mittelzone entlastet die Kniegelenk-Unterstützung zusätzlich die Wirbelsäule äußerst effektiv. Mit einem Knopfdruck lassen sich vielfältige, entspannende Liege- und Sitzpositionen ganz nach Ihren Wünschen motorisch einstellen.

90 und 100/200 cm
statt ab € 1149.⁰⁰
€ **999.⁰⁰**



Große Nackenstützkissen-Testaktion vom 12.1. bis zum 21.2.2025



Wer morgens mit einem steifen und schmerzenden Nacken aufwacht und vielleicht schon fünf verschiedene Nackenstützkissen im Schrank hat, auf denen er oder sie auch nicht schlafen kann, sollte spätestens jetzt aktiv werden. Betten Huber lädt Sie zur großen Nackenstützkissen-Anpassaktion ein:

Sie erhalten eine professionelle Anpassung, die auch Ihre eigene, individuelle Schlafposition berücksichtigt – für eine spürbare Entlastung und besseren erholsamen Schlaf. Zur Auswahl stehen diverse Nackenstützkissen in unterschiedlichsten Höhen und Breiten bzw. unterschiedlichen Festigkeiten und Federungseigenschaften.

Während der Aktionstage können Sie das an Sie angepasste Kissen als Leihkissen mit nach Hause nehmen und ganz in Ruhe testen, ob das angepasste Kissen auch wirklich zu Ihnen passt. Da sich unser Team für jede individuelle Anpassung Zeit nimmt, bitten wir jedoch um vorherige telefonische Anmeldung.

Betten Huber

DIE KOMPETENZ
IN SACHEN BETT

2x in Augsburg
www.bettenhuber.de

Am Leonhardsberg:
Kobelweg:

Am Leonhardsberg, ☎ (08 21) 3 39 38
Kobelweg, Ecke Max-von-Laue-Straße, ☎ (08 21) 2 40 14 41

Mo. bis Fr. 9.30 Uhr – 18.00 Uhr, Sa. 9.30 Uhr – 14.30 Uhr
Mo. bis Fr. 10.00 Uhr – 18.00 Uhr, Sa. 10.00 Uhr – 14.00 Uhr



am Haus